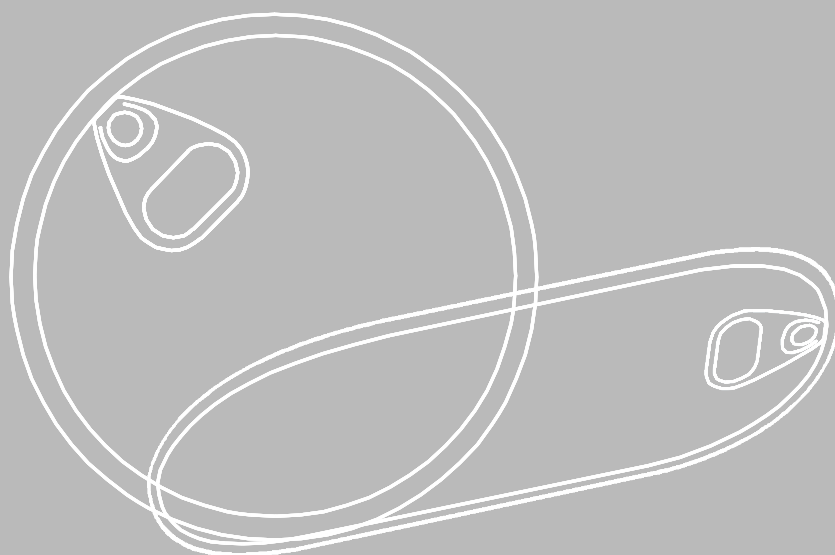


EOE acciaio ed alluminio  
*Steel and aluminium EOE*



## ALLUMINIO - ALUMINIUM


DENOMINAZIONE COMMERCIALE COMMERCIAL DESIGNATION	MISURE in mm. METRIC	MISURE in pollici IMPERIAL	APERTURA APERTURE	USI PRINCIPALI - COMMON USES
	Diametro int. Internal diameter	Diameter International designation		
46	46	115	Apertura totale / Full Aperture	Prodotti tecnici / Technical products
52.4	52.4	202	Apertura a goccia / Pour Spout	Succhi / Juices
55	55	204	Apertura totale / Full Aperture	Sterilizzabili / Processable
63	63	209	Apertura totale / Full Aperture	Sterilizzabili / Processable
63	63	209	Apertura a goccia / Pour Spout	Succhi / Juices
65	65	211	Apertura totale "salvadito"/Full Aperture Safety Feature	Sterilizzabili / Processable
65	65	211	Apertura totale / Full Aperture	Sterilizzabili / Processable
71.5	71.5	213	Apertura totale / Full Aperture	Sterilizzabili / Processable
73	73	300	Apertura totale / Full Aperture	Sterilizzabili / Processable
73	73	300	Apertura totale / Full Aperture	Palle da tennis / Tennis ball
73	73	300	Apertura totale / Full Aperture Saferim	Sterilizzabili / Processable
99	99	401	Apertura totale / Full Aperture	Sterilizzabili / Processable
99	99	401	Apertura totale / Full Aperture	Prodotti secchi / Dry products
99	99	401	Apertura totale / Full Aperture Saferim	Sterilizzabili / Processable

## BANDA STAGNATA - TINPLATE


DENOMINAZIONE COMMERCIALE COMMERCIAL DESIGNATION	MISURE in mm. METRIC	MISURE in pollici IMPERIAL	APERTURA APERTURE	USI PRINCIPALI - COMMON USES
	Diametro int. Internal diameter	Diameter International designation		
52.4	52.4	202	Apertura totale / Full Aperture	Sterilizzabili/Processable
52.4	52.4	202	Apertura a goccia / Pour Spout	Succhi / Juices
65.38	65.38	211	Apertura totale / Full Aperture	Sterilizzabili / Processable
73	73	300	Apertura totale / Full Aperture	Sterilizzabili / Processable
83	83	307	Apertura totale / Full Aperture	Sterilizzabili / Processable

## Coperchi rettangolari in alluminio Shaped aluminium easy open ends

DENOMINAZIONE COMMERCIALE COMMERCIAL DESIGNATION	MISURE in mm. METRIC	APERTURA APERTURE	USI PRINCIPALI - COMMON USES
1/15 P	99 X 46	Apertura totale / Full	Sterilizzabili / Processable
CLUB	104 x 59.8	Apertura totale / Full	Sterilizzabili / Processable
DINGLEY	105 x 76	Apertura totale / Full	Sterilizzabili / Processable
HANSA	148 x 81	Apertura totale / Full	Sterilizzabili / Processable
BARQUETTE	148 x 96	Apertura totale / Full	Sterilizzabili / Processable



Sistema in tubi su pallets  
Sleeves system on pallets  
mm. 800x1200x150  
(4 vie/4 ways)



Sistema in cartoni su pallets  
Cartons system on pallets  
mm. 1420x1120x150  
(2/4 vie 2/4 ways)

# Imballo Packing

## ALLUMINIO - ALUMINIUM

Diametro Diameter mm.	N. Coperchi per pedana Ends no. for pallet	N. Tubi per pedana Sleeves no. for pallet	N. Coperchi per tubo Ends no. for each sleeve	N. Tubi per piano Sleeve no. for pallet	N. Piani per pedana Layers no. for pallet	Peso indicativo pedana completa Approx. weight of a full pallet Kg. / Kos	Altezza pedana Pallet height (mm)	N. vie entrata pedana No. ways of pallet	NOTE
46	199.680	20	9984	4	5	580	1725	4	Cartoni / Cartons
52.4	205.200	540	380	18	30	580	1800	4	Pallets mm.: 800 x 1200
55	115.600	340	340	17	20	370	1290	4	Pallets mm.: 800 x 1200
63 - FA	110.250	315	350	15	21	400	1500	4	Pallets mm.: 800 x 1200
63 - PS	131.040	420	312	13	24	570	1780	4	Pallets mm.: 1000 x 1000
65 Safe Panel	96.000	24	4000	6	4	453	1300	4	Cartoni / Cartons
71.5	90.000	24	3750	6	4	475	1040	4	Cartoni / Cartons
73	100.800	280	360	14	20	460	1580	4	Pallets mm.: 800 x 1200
73 tennis ball	124.200	36	3450	6	6	918	1800	4	Cartoni / Cartons
73 saferim	87.480	243	360	13/14	18	499	1340	4	Pallets mm.: 800 x 1200
99	58.080	24	2420	6	4	660	1350	4	Cartoni / Cartons
99 dry products	79.200	36	2200	6	6	697	1360	4	Cartoni / Cartons
99 saferim	43.560	18	2420	6	3	410	1060	4	Cartoni / Cartons

## BANDA STAGNATA - TINPLATE

Diametro Diameter mm.	N. Coperchi per pedana Ends no. for pallet	N. Tubi per pedana Sleeves no. for pallet	N. Coperchi per tubo Ends no. for each sleeve	N. Tubi per piano Sleeve no. for pallet	N. Piani per pedana Layers no. for pallet	Peso indicativo pedana completa Indicative weight of full pallet Kg.	Altezza pedana Pallet height (mm)	N. vie entrata pedana No. ways of pallet	NOTE
52.4	135.150	510	265	30	17	926	1500	4	Pallets mm.: 1000 x 1000
52.4	175.500	450	390	18	25	1135	1500	4	Pallets mm.: 1200 x 800
52.4	168.000	840	200	30	14x2	112	1230	4	Pallets mm.: 1000 x 1000
65,38	86.400	432	200	24	18	933	1310	4	Pallets mm.: 1000 x 1000
73	96.000	480	200	24	20	1070	1620	4	Pallets mm.: 1000x1000 * Tipo semi sfond.
73	72.000	288	250	18	16	927	1340	4	Pallets mm.: 1200x800 * Tipo semi sfond.
73	95.760	456	210	24	19	1230	1600	4	Pallets mm.: 1200x800 * Tipo sfondato
73	81.600	408	200	24	17	915	1380	4	Pallets mm.: 1000x1000 * Tipo sfondato
83	54.600	260	210	20	13	863	1200	4	Pallets mm.: 1000x1000
83	79.200	396	200	33	12	1252	1450	4	Pallets mm.: 1000x1000

## Coperchi rettangolari in Alluminio - Shaped Aluminium E.O.E.

Formato Size in mm.	N. coperchi per pedana Ends no. for pallet	N. cartoniper pedana Cartons no. for pallet	N. coperchi per cartone Lids no. for carton	Disposizione cartoni per piano Carton no. for layer	Peso indicativo pedana completa Indicative weight og full pallet Kg	Altezza pedana Pallet height (mm)	N. vie entrata pedana No. ways of pallet
99 X 46	97.920	24	4080	2 X 3+2	540	1200	4
104 X 59,8	81.600	24	3400	2 X 3+2	560	1200	4
105 X 76	65.280	24	2720	2 X 3+2	560	1200	4
148 X 81 hansa	31.500	210	150	21 X 10	331	1050	4
148 X 81 hansa exp.	57.600	32	1800	2 X 4 X 4	610	1270	4
148X96 barquette	36.720	27	1360	3 X 3 X 3	498	1200	4
148X96 barquette exp.	48.960	36	1360	3 X 3 X 4	654	1550	4

Tutte le suddette misure sono nominali (soggette a tolleranze di lavorazione) All above dimensions have to be considered nominal (subject to working tolerances)

 **Faba Sirma** S.p.A.

**Sede legale:** Via XXV Luglio, 172 - 42040 Calerno di S. Ilario d'Enza (R.E.)  
Tel. +39 0522 / 479111 - Fax +39 0522 / 679828

**Sede amministrativa e stabilimento:** Strada Ugazzola, 100/A - 43100 PARMA  
Tel. +39 0521 / 909311 - Fax +39 0521 / 607656 - Casella postale 398

 **fa.ba.sud** S.p.A.

**Sede e Stabilimento:** S.S. 18 Km.41 - 84015 Nocera Superiore (Salerno) - C.P.52  
Tel. +39 081 / 931166 (r.a.) - Fax +39 081 / 5143410  
**Stabilimento:** Via Bosco Filii II - 84091 Battipaglia (Salerno)  
Tel. +39 0 828 / 342251 (r.a.) - Fax +39 0 828 / 309191

[www.fabagroup.it](http://www.fabagroup.it)



Aziende con sistema qualità certificato da SGS  
**UNI EN ISO 9001/2000 - ISO 14001 -**  
**OHSAS 18001**